



Energía y Celulosa

Ence, Energía y Celulosa

Resultados 4T12



20 de febrero de 2013

1

Sólidos resultados operativos en 2012 gracias al...

2

... fuerte crecimiento en la producción y venta de celulosa y electricidad ...

3

... mantenimiento de la tendencia en reducción de los costes de producción hasta 344€/t ...

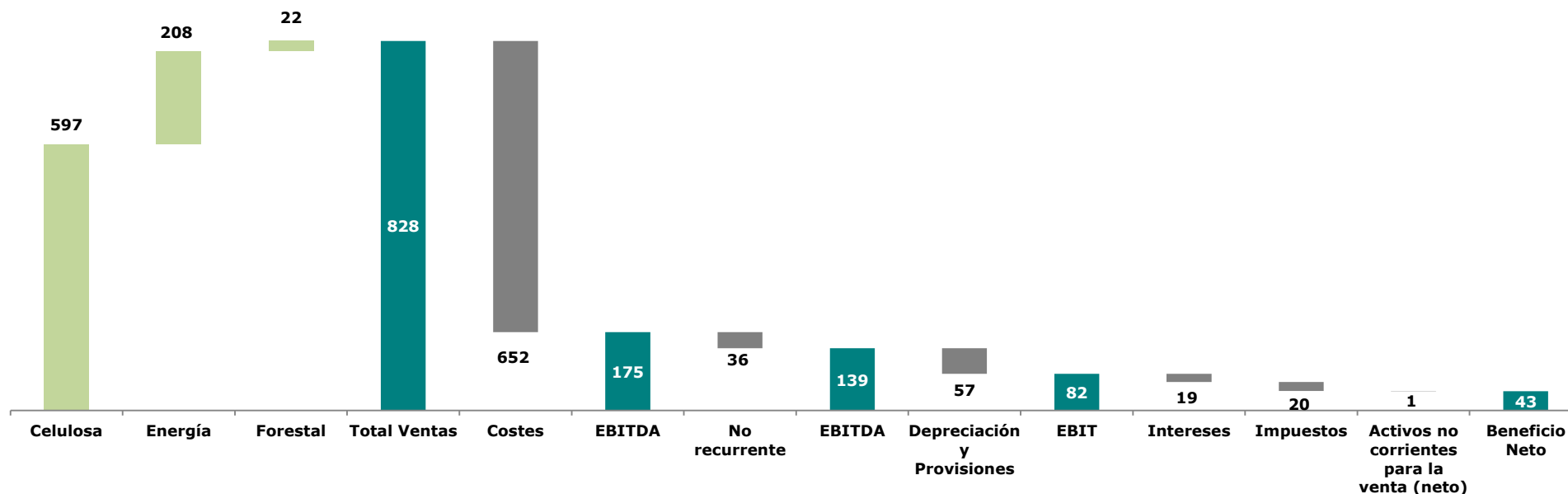
4

... y mantenimiento de la fortaleza financiera en términos de deuda y liquidez

5

... y con buenas perspectivas en precios para este año, tras la subida de precios hasta 800\$/t

Desglose de la cuenta de pérdidas y ganancias de 2012 (M€)



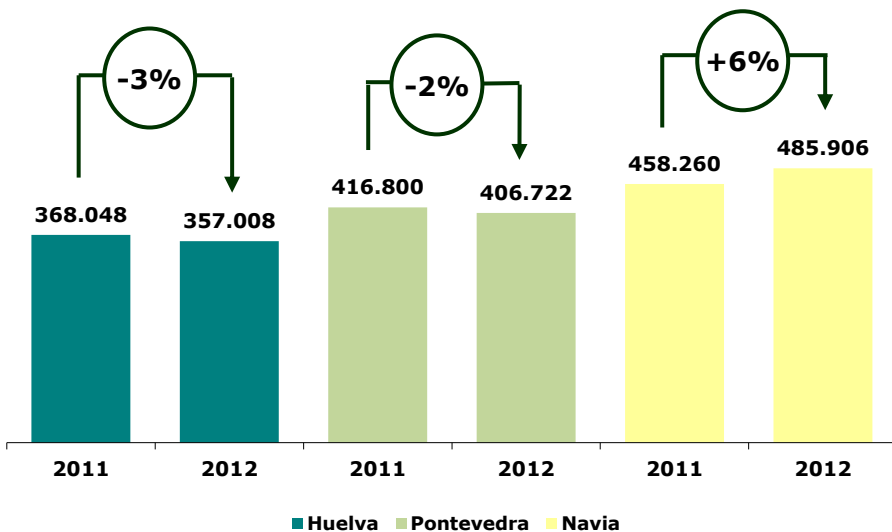
- **El crecimiento del +1% en las ventas en volumen de celulosa ha compensado la bajada en la media del precio en 2012** (los precios en 2011 se mantuvieron de media en 800\$/t vs 751\$/t en 2012, -1% €/t)
- **Fuerte subida en las ventas de energía**, registrando una tasa de crecimiento anual por encima del **+13%**
- **La subida de precios de celulosa anunciada el 1 de enero hasta 800\$/t, soporta una mejora de resultados en el 1T13**

... el positivo comportamiento operativo en la producción de celulosa...



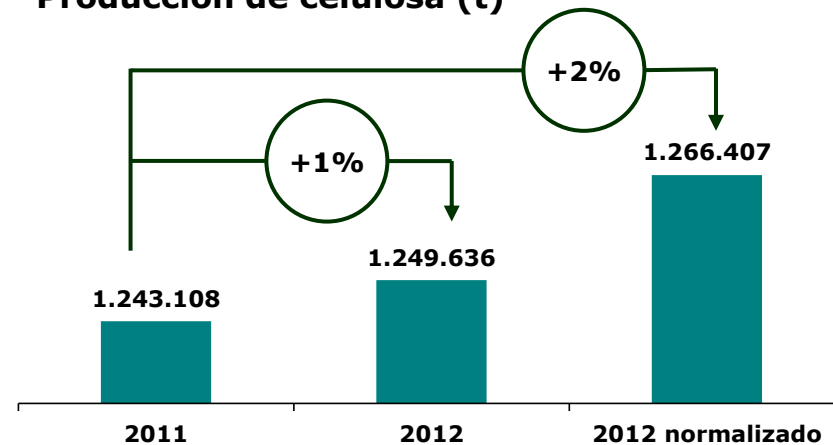
Energía y Celulosa

Producción por planta (toneladas)



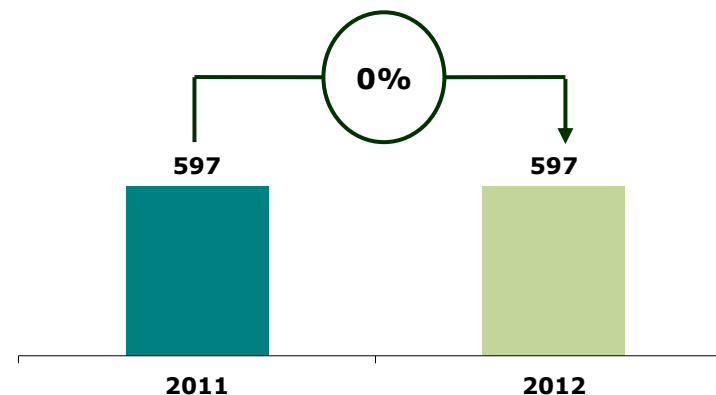
- **+1% de crecimiento en producción de celulosa**
- Huelva tuvo dificultades en el arranque tras la parada de mantenimiento, ya solucionadas y que han reducido la producción en cerca de 17.000t

Producción de celulosa (t)

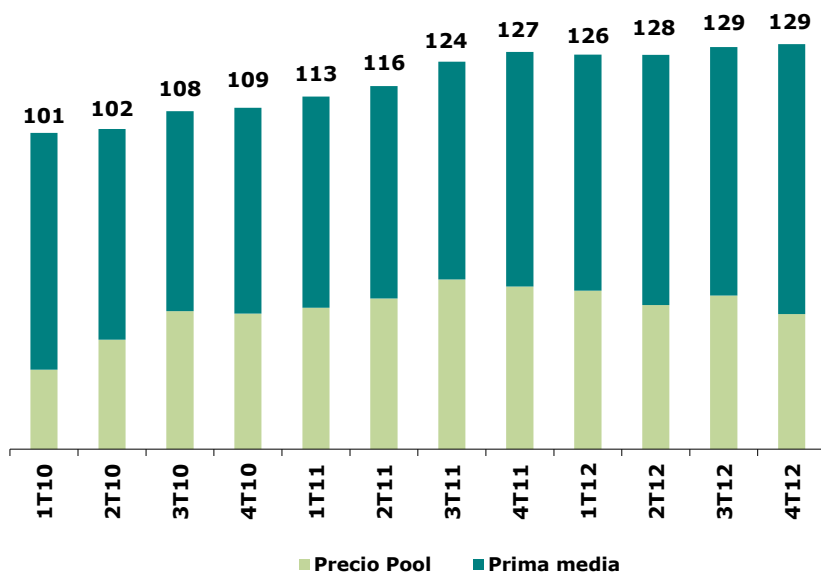
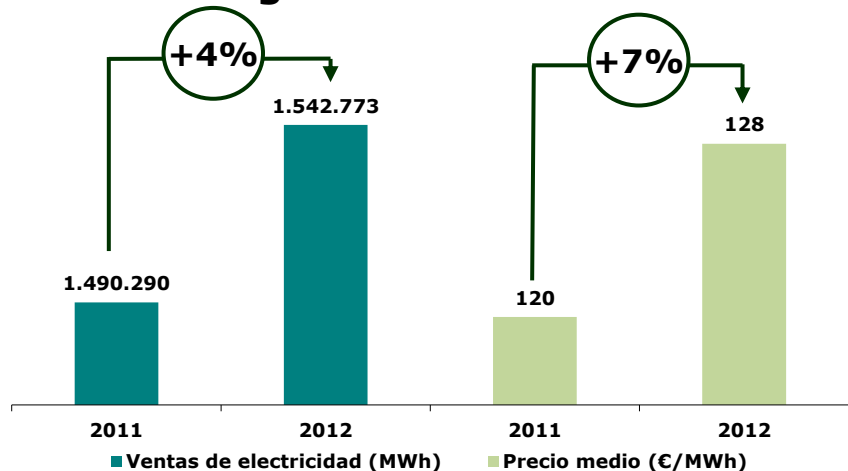


- +1% de crecimiento en producción de celulosa en 2012, un +2% ajustado por la parada extraordinaria en la planta de Huelva

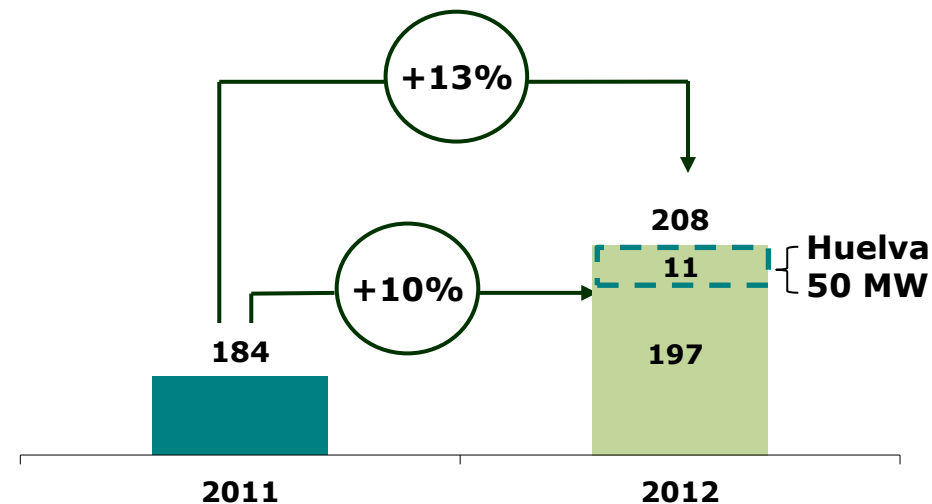
Ventas celulosa (M€)



Magnitudes eléctricas



Ventas electricidad (M€)

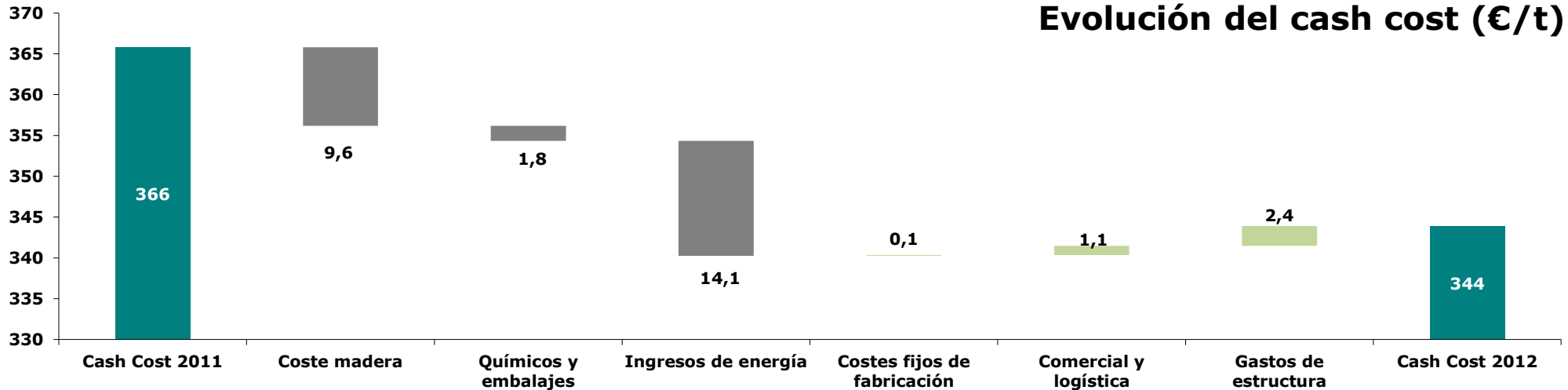


- Aumento de la producción de electricidad vinculada a la producción de celulosa del +2% en el año, mientras la generación con biomasa no vinculada al proceso crece un +9%
- Mejora en el precio medio de venta debido al mayor peso de la generación con biomasa en el mix de producción (76% de la producción), la mejora en los precios del pool y la revisión de tarifas ligada a inflación

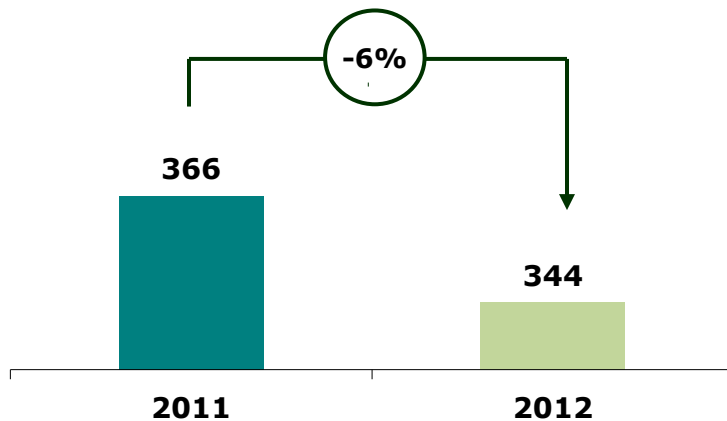
Fuerte reducción del cash cost gracias a los aumentos de producción en celulosa y electricidad, así como la reducción de los costes de la madera y fijos...



Energía y Celulosa

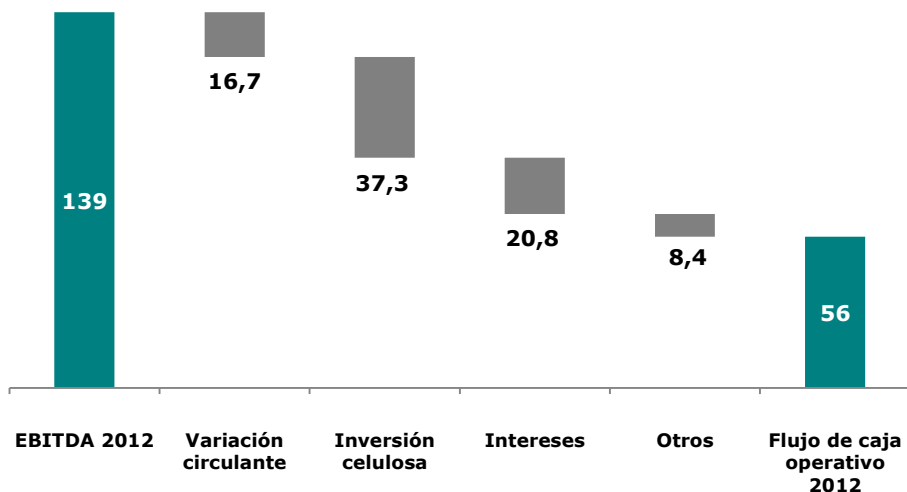


Cash cost medio (€/t)



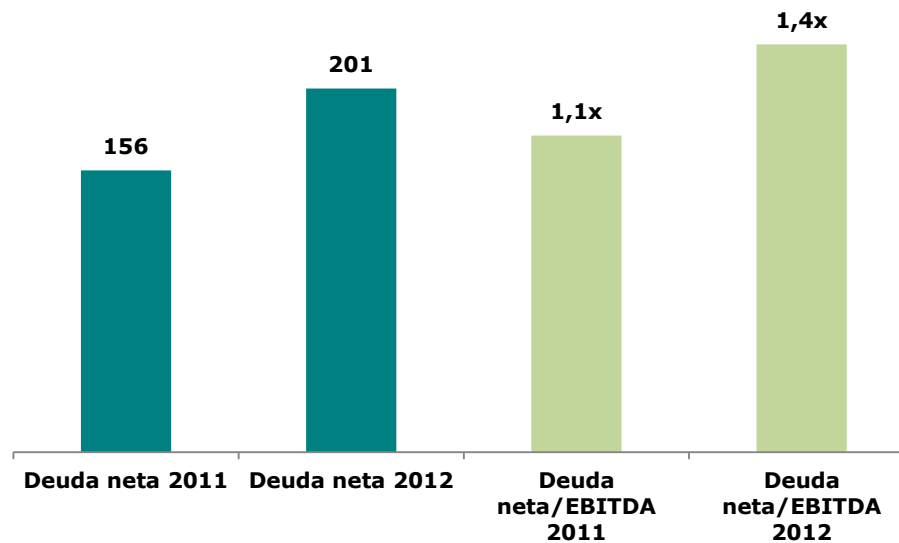
- Se mantiene la reducción del cash cost, situándose en 2012 en 344€/t, un -6% por debajo de 2011, gracias al menor coste de la madera, mayor producción energética y reducción en costes variables
- El crecimiento de la producción (mayor dilución de costes fijos y mejores ratios de consumo de materias primas), la gestión activa del suministro de madera, la mayor eficiencia energética y la reducción de costes fijos, permitirán seguir reduciendo costes en los próximos meses

Desglose del flujo de caja operativo tras inversiones en celulosa (M€)



Nota: el flujo de caja operativo no incluye inversiones en biomasa, dividendos ni recompra de acciones; las cifras están ajustadas por impactos que no suponen un flujo de caja

Deuda neta corporativa (M€) y apalancamiento



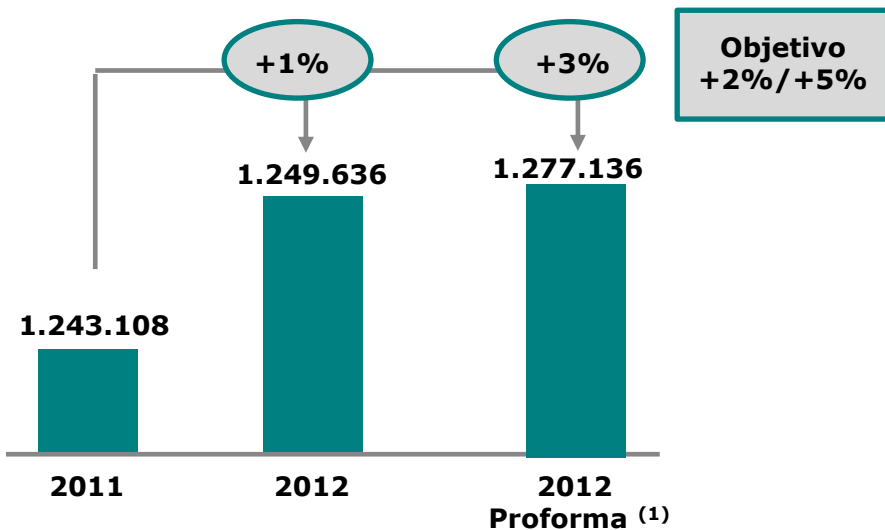
- **Fortaleza del flujo de caja operativo gracias a una sólida gestión del capital circulante y las inversiones,** en un entorno de menores precios medios
- **La deuda financiera neta con recurso se mantuvo estable, con un reducido apalancamiento de 1,4 veces el EBITDA de los últimos doce meses**
- Adicionalmente, hay **96M€ de deuda sin recurso dispuestos de los “project finance”** firmados para la construcción de las plantas de 50MW de Huelva y de 20MW de Mérida

Rendimiento 2012 vs Objetivo final de año

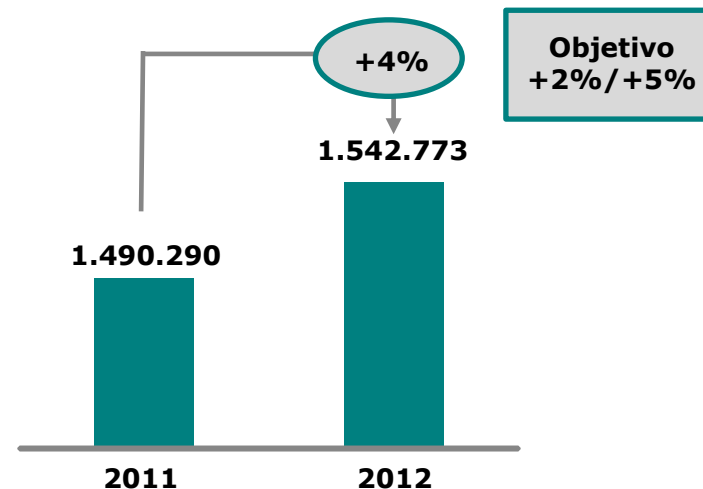


Energía y Celulosa

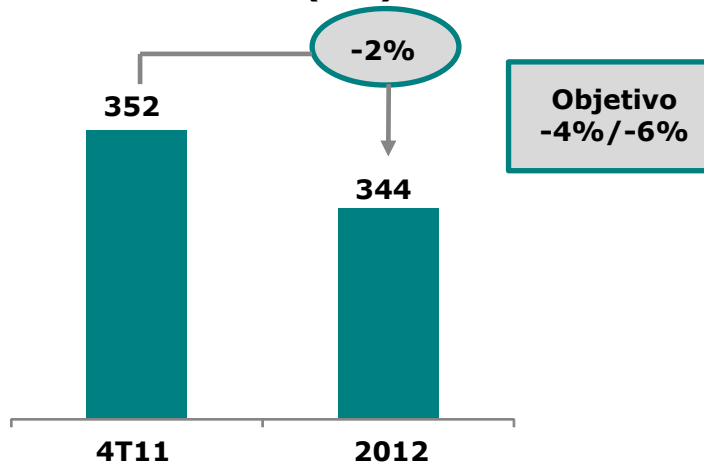
Producción de celulosa (tones)



Ventas de electricidad (MWh)



Cash cost (€/t)



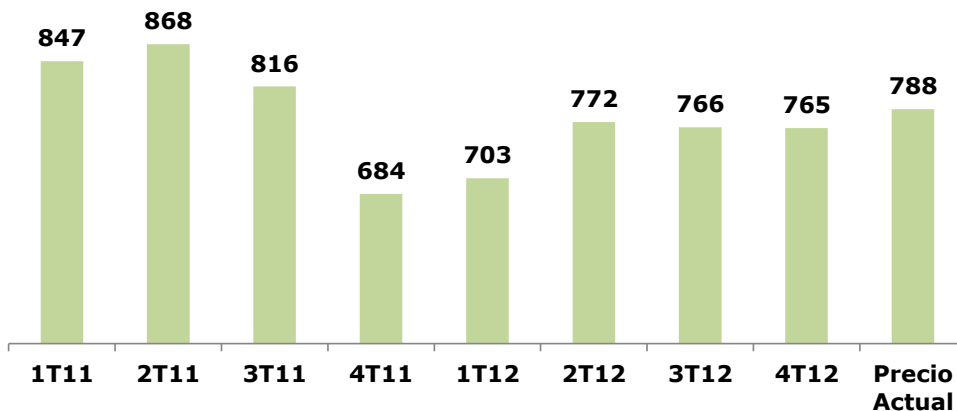
(1) Excluye pérdidas de producción relacionadas con la parada extraordinaria de Huelva tras su mantenimiento y efecto de la huelga general (27.500 toneladas)

Sólida evolución en 2012, con tendencia alcista desde el pasado diciembre



Energía y Celulosa

Evolución de precios de celulosa (\$/t)

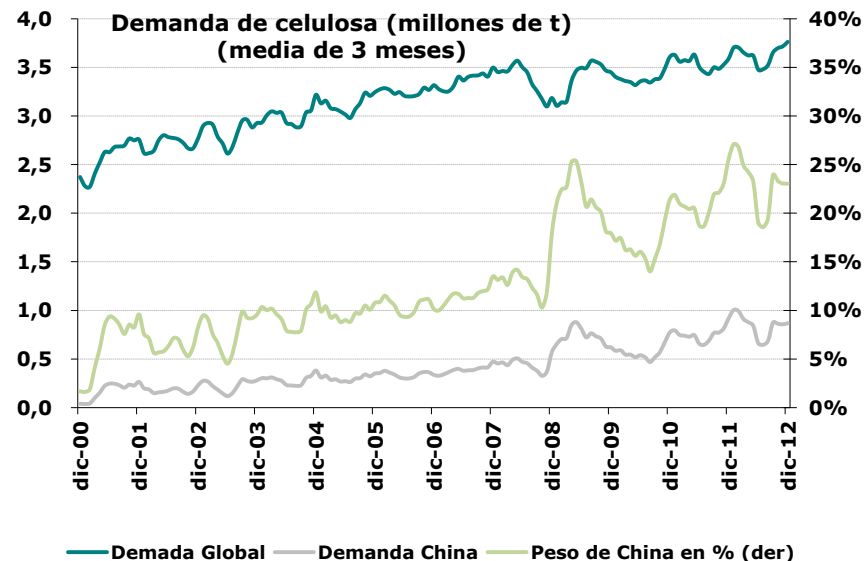
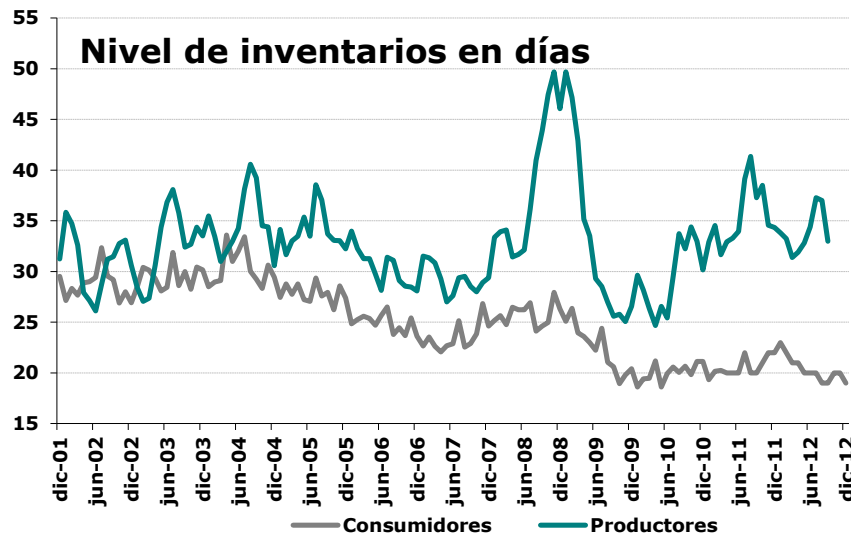


Fuente: Ence; Foex

▪ **El precio de la fibra corta subió hasta 790\$/t en junio**, un 22% por encima de los mínimos de 650\$/t alcanzados en diciembre, **para corregir hacia 750\$/t a finales de septiembre** en un entorno de menor demanda estacional

▪ La fortaleza de la demanda sobre la base del crecimiento chino, las recientes caídas en los niveles de inventarios y la recuperación de la demanda en el 4T12, han permitido **subidas de precios a niveles de 780\$/t en diciembre y 800\$/t en 1T13**

▪ **El equilibrio oferta-demanda actual y los niveles percibidos de coste en el sector, apuntan a rango de precios por encima de ciclos anteriores**



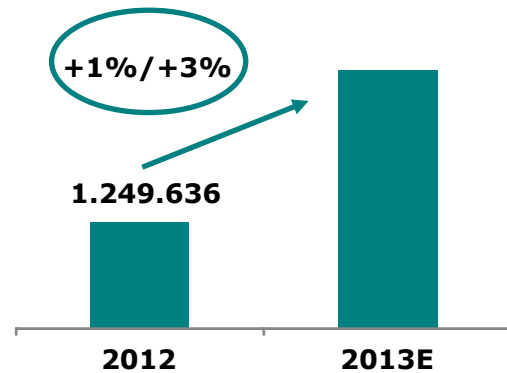
Fuente: PPPC

Positiva perspectiva operacional en 2013 apoyada por un entorno de fortaleza de precios de celulosa



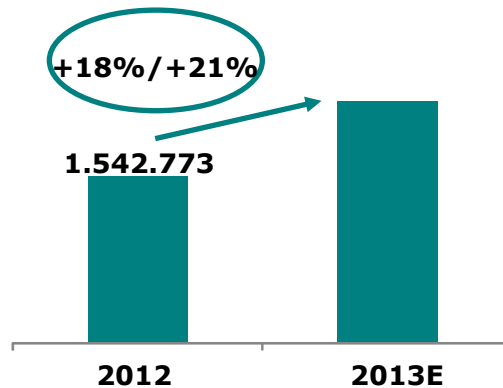
Energía y Celulosa

Producción de celulosa (toneladas)

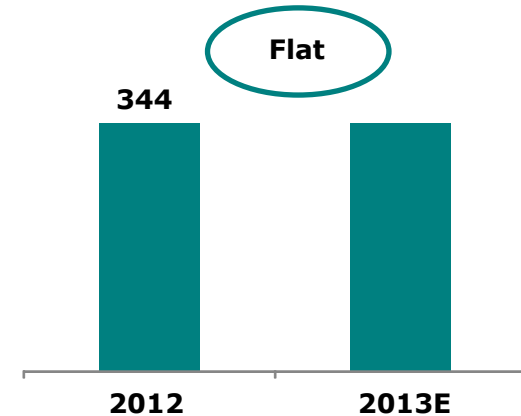


- Aumento de eficiencia y disponibilidad de las plantas que mantienen ratios de utilización por encima de 96%
- Reducción de autoconsumo energético incrementando excedentes de electricidad a la red
- Beneficio de la puesta en marcha de la planta de generación pura de biomasa de 50MW
- Mejoras de suministro, logística y mix de combustibles de biomasa que garantizan una producción estable de biomasa

Ventas de electricidad (MWh)



Cash cost (€/t)



- Mejoras en el coste de la madera gracias a la mejor eficiencia en adquisición y menor peso de las importaciones
- Reducción de costes fijos corporativos
- Mayor dilución de costes fijos debido al aumento de la producción
- Mayor impacto de TQM (Total Quality Management) en la reducción de consumo de combustible, químicos y madera

Compensación del impacto negativo de las recientes medidas energéticas regulatorias

Disclaimer

La información que se contiene en esta presentación ha sido preparada por Ence.

Esta presentación incluye manifestaciones relativas a previsiones futuras. Cualesquiera manifestaciones incluidas en esta presentación distintas de aquellas que se basen en información histórica, incluyendo, a título meramente enunciativo, aquellas que se refieren a la situación financiera de Ence, su estrategia de negocio, inversiones estimadas, planes de gestión y objetivos relativos a operaciones futuras, así como las manifestaciones que incluyan las palabras "anticipar", "creer", "estimar", "considerar", "esperar" y otras expresiones similares, son manifestaciones relativas a previsiones futuras que reflejan la visión actual de Ence o su equipo gestor o directivo respecto de situaciones futuras, por lo que comprenden diversos riesgos, tanto conocidos como desconocidos, y tienen un componente de incertidumbre, lo que puede hacer que la situación y resultados tanto de Ence como de su sector puedan diferir sustancialmente de los que se recogen de forma expresa o implícita en dichas manifestaciones relativas a previsiones futuras.

Las citadas manifestaciones relativas a previsiones futuras están basadas en numerosas asunciones en relación con la estrategia de negocio presente y futura de Ence y el entorno en el que Ence espera encontrarse en el futuro. Hay una serie de factores relevantes que podrían hacer que la situación y resultados de Ence difiriesen sustancialmente de los que se recogen en las manifestaciones relativas a previsiones futuras, entre los que se encuentran la fluctuación en el precio de la pasta de papel o de la madera, la estacionalidad del negocio, la fluctuación de los tipos de cambio, los riesgos financieros, las huelgas u otro tipo de acciones llevadas a cabo por los empleados de Ence, las situaciones de competencia y los riesgos medioambientales, así como cualesquiera otros factores descritos en el documento. Las manifestaciones relativas a previsiones futuras se refieren únicamente a la fecha de esta presentación sin que Ence asuma obligación alguna de actualizar o revisar ninguna de dichas manifestaciones, ninguna de las expectativas de Ence, ningún cambio de condiciones o circunstancias en las que las referidas manifestaciones se basen, ni ninguna otra información o datos incluidos en esta presentación.



Energía y Celulosa

Ence, Energía y Celulosa

Resultados 4T12



20 de febrero de 2013